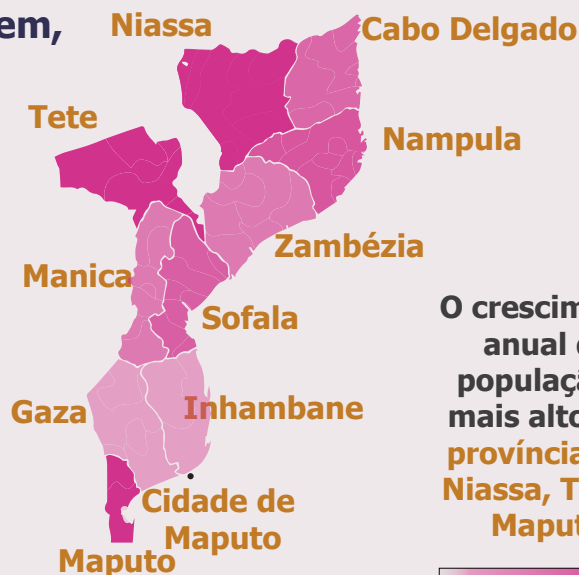



DINÂMICA DA POPULAÇÃO EM MOÇAMBIQUE

▶ Enquanto as taxas de crescimento diminuem, a população continua a **aumentar**

Taxa de crescimento anual
 2007 2,7%
 2017 2,6%



O crescimento anual da população é mais alto nas províncias do Niassa, Tete e Maputo



Anualmente a população aumenta em média 0,75 milhões

▶ Componentes que contribuem para o crescimento populacional



mais nascimentos que mortes

▶ Distribuição percentual da população por sexo



mais mulheres que homens

67% da população vive na área rural



vs.



Há mais jovens na área rural que na urbana


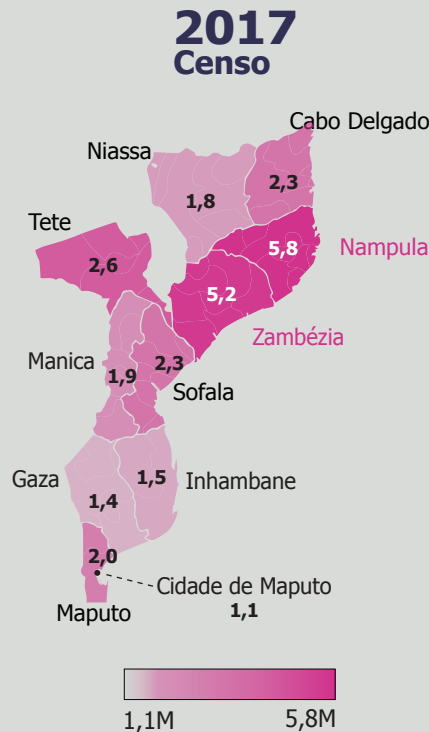
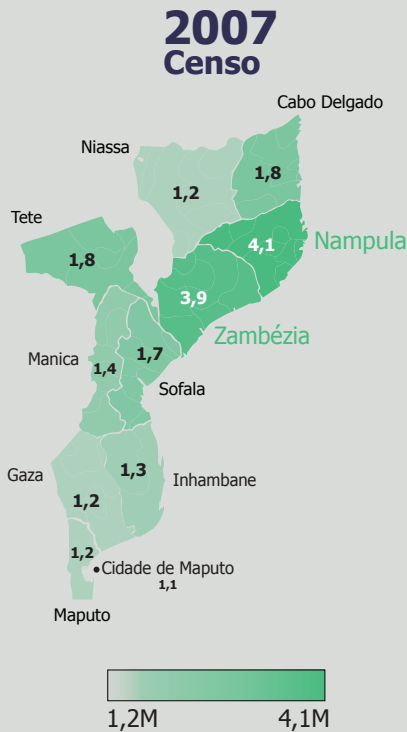


50% da população são



menores 16 de anos

► População por província (em milhões)



► Razão de dependência jovem

Jovens (menores de 15 anos), dependentes da população em idade activa



Cidade e Província de Maputo

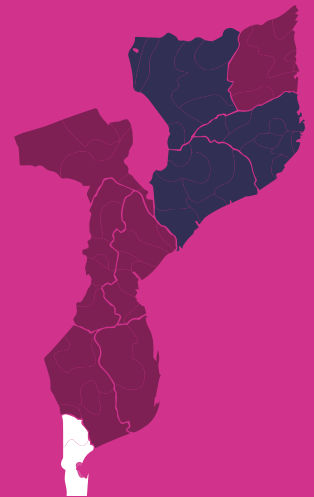
60
Jovens

por 100 adultos em idade activa



As províncias de Zambezia e Niassa

Acima 100
Jovens



Nota: A tendência não mudou nos últimos dez anos entre o censo de 2007 e 2017

Recomendações:

Os investimentos para acelerar a transição da fecundidade em Moçambique, deve ter em conta as províncias com taxas de dependência juvenil mais altas.