

# ESTATÍSTICAS DO DISTRITO MARRACUENE

**2019 - 2023**





# Estadísticas do Distrito de Marracuene

**2019-2023**

**Junho de 2024**



INSTITUTO NACIONAL DE ESTATÍSTICA  
DELEGAÇÃO PROVINCIAL DE MAPUTO

# Estatísticas do Distrito de Marracuene

**2019 - 2023**

**Junho de 2024**

## **Presidência**

Eliza Mónica Ana Magaua

### **Presidente**

## **FICHA TÉCNICA**

### **Título**

Estatísticas do Distrito de Marracuene, 2019 - 2023

### **Editor**

Instituto Nacional de Estatística  
Direcção de Integração, Coordenação e Relações Externas  
Av. 24 de Julho, nº 1 989, CP 493, 4º Andar  
Maputo - Moçambique  
*e-mail:* info@ine.gov.mz  
*web:* www.ine.gov.mz

### **Produção**

Ana Paula Dava e João Mangue

### **Delegação Provincial de Maputo**

Simão Henrique Buque(Delegado)  
Santos Francisco Joaquim Júnior (Coordenador Provincial)  
Domingas Lange (Coordenador Provincial Adjunto)

### **Coordenação Nacional**

Ernesto da Silva Samo (Director Nacional Adjunto da DCNIG-  
Direcção de Contas Nacionais e Indicadores Globais)  
Paulo Lipanga (Director Nacional Adjunto da DICRE- Direcção de  
Integração, Coordenação e Relações Externas)

### **Pontos Focais do Distrito**

Candido Sevene  
Lourenço Saldanha

### **Pontos Focais Postos Administrativos**

Epifania Manuel Magaia  
Euclídio Alfeu  
Rosa Manecas Adriano Tavira

### **Controlo de Qualidade:**

Cipriano Cláudio (Director da DCNIG)  
Pedro Duce (Director DEMOVIS- Direcção de Estatísticas Demográficas,  
Vitais e Sociais)  
Ernesto da Silva Samo (Director Nacional Adjunto da DCNIG)  
Paulo Lipanga (Director Nacional Adjunto da DICRE)  
Simão Henrique Buque(Delegado)

### **Design e Grafismo**

Mário Chivambo

### **Difusão**

Instituto Nacional de Estatística  
Departamento de Difusão da DICRE

Disponível em formato digital no website do INE

## **Sinais Convencionais**

- .. Categoria não aplicável
- ... Dados não disponíveis à data da publicação
- 0 Dado muito menor que a unidade de medida usada
- \* Dado rectificado
- Resultado nulo

## **Siglas e Abreviaturas**

|              |                                     |
|--------------|-------------------------------------|
| <b>BCG</b>   | Bacilo Calmentt Guerin              |
| <b>DPINE</b> | Delegação Provincial do INE         |
| <b>DTP</b>   | Difteria Pertussis Tétano           |
| <b>EPC</b>   | Escola Primária Completa            |
| <b>EP1</b>   | Escola Primária do 1º Grau          |
| <b>EP2</b>   | Escola Primária do 2º Grau          |
| <b>ESG1</b>  | Escola Secundária Geral do 1º Ciclo |
| <b>ESG2</b>  | Escola Secundária Geral do 2º Ciclo |
| <b>INE</b>   | Instituto Nacional de Estatística   |
| <b>VAS1</b>  | Vacinação Anti Sarampo 1ª dose      |
| <b>VAS2</b>  | Vacinação Anti Sarampo 2ª dose      |

## **PREFÁCIO**

A crescente procura de informação estatística sobre o distrito como polo de desenvolvimento, impõe novos desafios ao INE, de produzir estatísticas daquele nível territorial.

É neste quadro, que o INE decidiu criar uma unidade de Estatísticas Territoriais, com a responsabilidade de produzir estatísticas que respondessem àquela necessidade de informação.

Com o espírito comum de participar no desenvolvimento do distrito, foram realizadas diversas acções e, em Maio de 2010, foi lançada a 1ª Edição da Publicação Estatísticas Territoriais, apresentando dados básicos sobre o perfil da realidade sociodemográfica e económica do distrito.

Prosseguindo acções com vista à melhoria de qualidade dos serviços, foi feita uma revisão dos dados, para além do acréscimo de dados e extensão da série para cinco anos, sendo que já foi publicada a primeira série de 2017 – 2021. A presente publicação, com a série 2019-2023, na semelhança da série anterior, foi elaborada mediante o levantamento das necessidades estatísticas do distrito e da informação estatística disponível.

Como qualquer obra, a Publicação Estatísticas Territoriais está sujeita a críticas e sugestões, as quais o INE acolhe e agradece, pois servirão para melhorar futuras edições.

O INE agradece, em especial, todas as entidades que directa ou indirectamente contribuíram na elaboração desta edição e, convida os utilizadores a visitar o seu sítio em [www.ine.gov.mz](http://www.ine.gov.mz), ou os seus centros de documentação, na sua sede, em Maputo e em todas as suas delegações provinciais.

Maputo, Junho de 2024

A Presidente

Eliza Mónica Ana Magaua

## Índice Geral

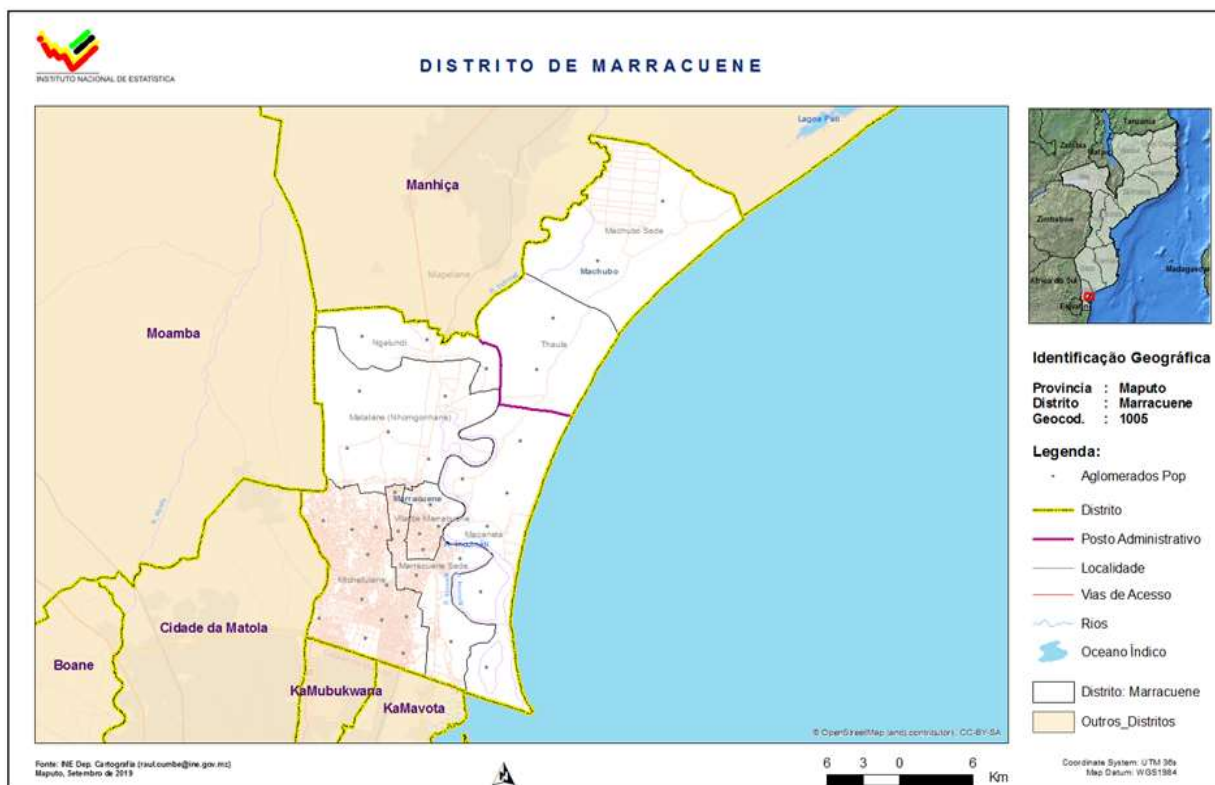
|   |    |
|---|----|
| 1.DADOS GERAIS.....   | 9  |
| 2.TERRITORIO E CLIMA.....                                   | 10 |
| 3.POPULAÇÃO.....  | 11 |
| 4.ABASTECIMENTO DE ÁGUA.....                                | 14 |
| 5.EDUCAÇÃO.....   | 16 |
| 6.SAÚDE.....  | 21 |
| 7.ACÇÃO SOCIAL.....   | 24 |
| 8.AGRICULTURA, PRODUÇÃO ANIMAL E SERVIÇOS RELACIONADOS..... | 26 |
| 9.AQUACULTURA.....  | 27 |
| 10.TURISMO.....   | 29 |
| 11.FINANÇAS PÚBLICAS.....                                   | 30 |
| 12.INSTITUIÇÕES FINANCEIRAS E MEIOS DE PAGAMENTO.....       | 31 |
| 13.GLOSSÁRIO.....   | 32 |

## 1. DADOS GERAIS

| Descrição   | Distrito de Marracuene  | Província de Maputo | Distr./Prov. (%) |
|---|---|---------------------|------------------|
| <b>Território, população e outras características</b> |   |                     |                  |
| Área (km <sup>2</sup> )                               | 734   | 26 058              | 2,8              |
| População (hab.)                                      | <b>284 327</b>  | <b>2 479 809</b>    | 11,5             |
| Densidade populacional (hab./km <sup>2</sup> )        | 387,4   | 95,2                | ..               |
| Número médio de membros nos agregados familiares      | 4.1   | 4,2                 | ..               |
| Número médio de membros nas habitações particulares   | 3.5   | 3,8                 | ..               |
| Taxa de analfabetismo (%)                             | 10.8  | 12.5                | ..               |
| <b>Infra-estruturas sociais</b>                       |   |                     |                  |
| Unidades hospitalares                                 | 11  | ...                 | ...              |
| Edifícios escolares                                   | ...   | ...                 | ...              |
| Fontes de água públicas                               | 189   | ...                 | ...              |
| <b>Economia</b>                                       |   |                     |                  |
| Principais actividades económicas                     | Fabricação de cerveja e malte;<br>Alojamento, Restauração e<br>Similares. |                     |                  |
| Principais produtos produzidos no distrito            | Cerveja   |                     |                  |

Fonte: Instituto Nacional de Estatística

## 2. TERRITORIO E CLIMA



**Quadro 2.1 - Localização Geográfica do Distrito de Marracuene**

| Limites             |                  |               |  |
|---------------------|------------------|---------------|--|
| Norte               | Sul              | Este          | Oeste                                  |
| Distrito de Manhica | Cidade de Maputo | Oceano Índico | Distritos de Moamba e Cidade da Matola |

Fonte: Secretaria Distrital de Marracuene

**Quadro 2.2 - Temperaturas, precipitação e humidade registadas na sede distrital. Distrito de Marracuene, 2019 - 2023**

| Descrição                        | 2019  | 2020 | 2021 | 2022  | 2023  |
|----------------------------------|-------|------|------|-------|-------|
| Temperatura média (°C)           | 22.7  | 20.1 | 22.2 | 23.5  | ...   |
| Temperatura máxima média (°C)    | ...   | ...  | ...  | ...   | ...   |
| Temperatura mínima média (°C)    | ...   | ...  | ...  | ...   | ...   |
| Temperatura máxima absoluta (°C) | 41.1  | 34.6 | 38.9 | 27.4  | ...   |
| Temperatura mínima absoluta (°C) | 11.7  | 11.7 | 11.4 | 19.6  | ...   |
| Precipitação (mm)                | 68.17 | 43.2 | 61.1 | 72.64 | 74,69 |
| Humidade relativa (%)            | ...   | ...  | ...  | ...   | ...   |

Fonte: SDPI – Serviço Distrital de Planeamento e Infra-estrutura de Marracuene

### 3. POPULAÇÃO

**Quadro 3.1 - População por sexo, segundo idade. Distrito de Marracuene, 2018 – 2021**

| Idade        | População por sexo |                |                |                |                |                |                |                |
|--------------|--------------------|----------------|----------------|----------------|----------------|----------------|----------------|----------------|
|              | 2018               |                | 2019           |                | 2020           |                | 2021           |                |
|              | M                  | HM             | M              | HM             | M              | HM             | M              | HM             |
| <b>Total</b> | <b>122 945</b>     | <b>234 783</b> | <b>127 788</b> | <b>244 386</b> | <b>132 707</b> | <b>254 139</b> | <b>137 706</b> | <b>264 047</b> |
| 0 - 4        | 15 586             | 30 982         | 16 431         | 32 803         | 17 478         | 35 021         | 18 905         | 37 998         |
| 5-9          | 16 528             | 32 666         | 16 842         | 33 322         | 16 968         | 33 606         | 16 736         | 33 169         |
| 10-14        | 14 815             | 29 276         | 15 456         | 30 558         | 16 054         | 31 757         | 16 600         | 32 855         |
| 15-19        | 12 403             | 24 374         | 12 930         | 25 494         | 13 509         | 26 676         | 14 125         | 27 916         |
| 20-24        | 11 146             | 20 742         | 11 460         | 21 567         | 11 777         | 22 433         | 12 124         | 23 349         |
| 25-29        | 10 204             | 18 502         | 10 552         | 19 110         | 10 922         | 19 798         | 11 289         | 20 530         |
| 30-34        | 9 808              | 18 221         | 10 015         | 18 466         | 10 198         | 18 675         | 10 401         | 18 936         |
| 35-39        | 8 430              | 16 174         | 8 879          | 16 923         | 9 291          | 17 582         | 9 654          | 18 141         |
| 40-44        | 6 071              | 11 745         | 6 582          | 12 721         | 7 106          | 13 707         | 7 620          | 14 650         |
| 45-49        | 4 150              | 7 851          | 4 453          | 8 469          | 4 808          | 9 177          | 5 203          | 9 953          |
| 50-54        | 3 426              | 6 199          | 3 497          | 6 358          | 3 575          | 6 547          | 3 690          | 6 815          |
| 55-59        | 2 714              | 4 997          | 2 851          | 5 194          | 2 992          | 5 397          | 3 122          | 5 591          |
| 60-64        | 2 163              | 3 969          | 2 206          | 4 061          | 2 258          | 4 161          | 2 328          | 4 278          |
| 65-69        | 1 766              | 3 028          | 1 806          | 3 136          | 1 839          | 3 235          | 1 869          | 3 325          |
| 70-74        | 1 244              | 2 063          | 1 293          | 2 139          | 1 351          | 2 229          | 1 408          | 2 328          |
| 75-79        | 938                | 1 550          | 933            | 1 531          | 935            | 1 530          | 944            | 1 543          |
| 80+          | 1 552              | 2 445          | 1 603          | 2 534          | 1 648          | 2 607          | 1 689          | 2 670          |

Continua

**Quadro 3.1 - População por sexo, segundo idade. Distrito de Marracuene, 2022 – 2025**

Continuação

| Idade        | População por sexo |                |                |                |                |                |                |                |
|--------------|--------------------|----------------|----------------|----------------|----------------|----------------|----------------|----------------|
|              | 2022               |                | 2023           |                | 2024           |                | 2025           |                |
|              | M                  | HM             | M              | HM             | M              | HM             | M              | HM             |
| <b>Total</b> | <b>142 784</b>     | <b>274 109</b> | <b>147 941</b> | <b>284 327</b> | <b>153 176</b> | <b>294 698</b> | <b>158 487</b> | <b>305 216</b> |
| 0 - 4        | 21 014             | 42 360         | 21 557         | 43 432         | 22 132         | 44 574         | 22 705         | 45 711         |
| 5-9          | 15 849             | 31 390         | 16 583         | 32 999         | 17 395         | 34 751         | 18 419         | 36 920         |
| 10-14        | 17 092             | 33 853         | 17 506         | 34 701         | 17 817         | 35 353         | 17 941         | 35 634         |
| 15-19        | 14 763             | 29 196         | 15 413         | 30 503         | 16 045         | 31 769         | 16 633         | 32 949         |
| 20-24        | 12 519             | 24 320         | 12 975         | 25 355         | 13 491         | 26 455         | 14 058         | 27 613         |
| 25-29        | 11 637             | 21 285         | 11 961         | 22 058         | 12 266         | 22 861         | 12 574         | 23 704         |
| 30-34        | 10 653             | 19 311         | 10 955         | 19 806         | 11 291         | 20 393         | 11 647         | 21 055         |
| 35-39        | 9 964              | 18 596         | 10 214         | 18 935         | 10 412         | 19 174         | 10 591         | 19 379         |
| 40-44        | 8 106              | 15 518         | 8 564          | 16 308         | 8 996          | 17 024         | 9 389          | 17 653         |
| 45-49        | 5 630              | 10 778         | 6 088          | 11 656         | 6 577          | 12 579         | 7 078          | 13 512         |
| 50-54        | 3 864              | 7 190          | 4 100          | 7 676          | 4 386          | 8 253          | 4 721          | 8 915          |
| 55-59        | 3 229              | 5 765          | 3 310          | 5 918          | 3 377          | 6 067          | 3 450          | 6 241          |
| 60-64        | 2 416              | 4 415          | 2 525          | 4 575          | 2 651          | 4 754          | 2 782          | 4 941          |
| 65-69        | 1 900              | 3 408          | 1 934          | 3 488          | 1 973          | 3 569          | 2 020          | 3 656          |
| 70-74        | 1 458              | 2 426          | 1 501          | 2 522          | 1 536          | 2 613          | 1 565          | 2 698          |
| 75-79        | 964                | 1 574          | 996            | 1 620          | 1 040          | 1 684          | 1 088          | 1 759          |
| 80+          | 1 725              | 2 724          | 1 759          | 2 775          | 1 792          | 2 825          | 1 827          | 2 876          |

Fonte: INE - Instituto Nacional de Estatística, Projecções da População 2017 – 2050

**Quadro 3.2 - População, segundo idades seleccionadas. Distrito de Marracuene, 2018 – 2021**

| Idades seleccionadas | População por sexo |         |        |         |        |         |        |         |
|----------------------|--------------------|---------|--------|---------|--------|---------|--------|---------|
|                      | 2018               |         | 2019   |         | 2020   |         | 2021   |         |
|                      | M                  | HM      | M      | HM      | M      | HM      | M      | HM      |
| 0                    | 3 997              | 8 070   | 4 078  | 8 226   | 4 194  | 8 456   | 4 309  | 8 684   |
| 1 - 4                | 11 589             | 22 912  | 12 353 | 24 578  | 13 284 | 26 565  | 14 596 | 29 314  |
| 0-14                 | 46 930             | 92 923  | 48 729 | 96 684  | 50 500 | 100 384 | 52 241 | 104 022 |
| 15-24                | 23 549             | 45 115  | 24 389 | 47 061  | 25 286 | 49 109  | 26 249 | 51 265  |
| 15-44                | 58 062             | 109 757 | 60 417 | 114 281 | 62 802 | 118 871 | 65 213 | 123 522 |
| 15-49                | 62 212             | 117 609 | 64 870 | 122 751 | 67 610 | 128 048 | 70 415 | 133 475 |
| 15-64                | 70 515             | 132 774 | 73 424 | 138 363 | 76 435 | 144 154 | 79 556 | 150 159 |
| 50-64                | 3 426              | 6 199   | 3 497  | 6 358   | 3 575  | 6 547   | 3 690  | 6 815   |
| 55 e +               | 10 378             | 18 053  | 10 692 | 18 594  | 11 023 | 19 159  | 11 359 | 19 735  |
| 65 e +               | 5 500              | 9 086   | 5 635  | 9 339   | 5 772  | 9 601   | 5 909  | 9 865   |
| 75 e +               | 2 490              | 3 995   | 2 535  | 4 065   | 2 582  | 4 136   | 2 632  | 4 212   |
| 5 - 10               | 19 697             | 38 930  | 20 115 | 39 794  | 20 329 | 40 254  | 20 182 | 39 992  |
| 6                    | 3 348              | 6 619   | 3 405  | 6 742   | 3 407  | 6 751   | 3 306  | 6 555   |
| 6 - 11               | 19 405             | 38 346  | 19 956 | 39 471  | 20 374 | 40 334  | 20 587 | 40 794  |
| 11 - 12              | 6 028              | 11 913  | 6 299  | 12 456  | 6 537  | 12 932  | 6 728  | 13 314  |
| 12 - 14              | 8 580              | 16 951  | 8 982  | 17 757  | 9 389  | 18 573  | 9 762  | 19 320  |
| 13-15                | 8 282              | 16 355  | 8 669  | 17 134  | 9 070  | 17 938  | 9 476  | 18 752  |
| 15 - 17              | 7 689              | 15 170  | 8 043  | 15 882  | 8 413  | 16 624  | 8 798  | 17 399  |
| 16-17                | 5 026              | 9 913   | 5 259  | 10 379  | 5 499  | 10 863  | 5 748  | 11 364  |
| 18                   | 2 386              | 4 681   | 2 483  | 4 895   | 2 596  | 5 123   | 2 714  | 5 360   |
| 18 e +               | 68 326             | 126 690 | 71 015 | 131 820 | 73 794 | 137 131 | 76 667 | 142 626 |

Continua

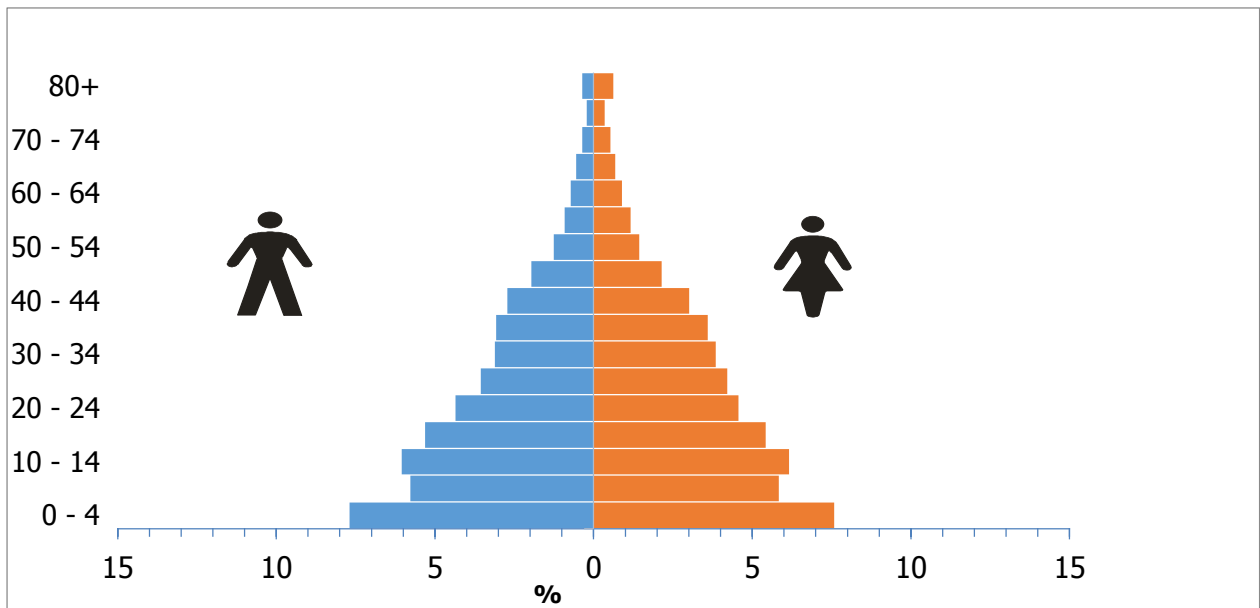
**Quadro 3.2 - População, segundo idades seleccionadas. Distrito de Marracuene, 2022 – 2025**

Continuação

| Idades seleccionadas | População por sexo |         |        |         |        |         |        |         |
|----------------------|--------------------|---------|--------|---------|--------|---------|--------|---------|
|                      | 2022               |         | 2023   |         | 2024   |         | 2025   |         |
|                      | M                  | HM      | M      | HM      | M      | HM      | M      | HM      |
| 0                    | 4 424              | 8 914   | 4 540  | 9 144   | 4 655  | 9 372   | 4 768  | 9 597   |
| 1 - 4                | 16 589             | 33 446  | 17 017 | 34 289  | 17 477 | 35 202  | 17 937 | 36 114  |
| 0-14                 | 53 955             | 107 602 | 55 645 | 111 132 | 57 344 | 114 678 | 59 064 | 118 265 |
| 15-24                | 27 282             | 53 516  | 28 389 | 55 858  | 29 536 | 58 224  | 30 691 | 60 562  |
| 15-44                | 67 642             | 128 225 | 70 082 | 132 964 | 72 501 | 137 676 | 74 891 | 142 353 |
| 15-49                | 73 272             | 139 003 | 76 170 | 144 620 | 79 078 | 150 255 | 81 969 | 155 865 |
| 15-64                | 82 781             | 156 374 | 86 106 | 162 789 | 89 492 | 169 329 | 92 923 | 175 961 |
| 50-64                | 3 864              | 7 190   | 4 100  | 7 676   | 4 386  | 8 253   | 10 954 | 20 096  |
| 55 e +               | 11 693             | 20 313  | 12 026 | 20 898  | 12 369 | 21 512  | 12 733 | 22 171  |
| 65 e +               | 6 048              | 10 133  | 6 190  | 10 406  | 6 340  | 10 691  | 6 500  | 10 989  |
| 75 e +               | 2 690              | 4 298   | 2 756  | 4 396   | 2 832  | 4 509   | 2 915  | 4 635   |
| 5 - 10               | 19 377             | 38 385  | 20 168 | 40 116  | 20 981 | 41 878  | 21 906 | 43 853  |
| 6                    | 3 035              | 6 012   | 2 463  | 4 844   | 4 134  | 8 338   | 4 215  | 8 495   |
| 6 - 11               | 20 441             | 40 533  | 19 638 | 38 932  | 20 426 | 40 658  | 21 238 | 42 415  |
| 11 - 12              | 6 901              | 13 664  | 7 068  | 14 011  | 7 205  | 14 304  | 7 263  | 14 435  |
| 12 - 14              | 10 086             | 19 970  | 10 362 | 20 524  | 10 615 | 21 045  | 10 837 | 21 510  |
| 13-15                | 9 848              | 19 498  | 10 171 | 20 147  | 10 446 | 20 699  | 10 698 | 21 218  |
| 15 - 17              | 9 197              | 18 198  | 9 600  | 19 007  | 9 970  | 19 748  | 10 290 | 20 392  |
| 16-17                | 6 012              | 11 893  | 6 281  | 12 433  | 6 549  | 12 970  | 6 783  | 13 440  |
| 18                   | 2 834              | 5 603   | 2 963  | 5 860   | 3 097  | 6 129   | 3 231  | 6 397   |
| 18 e +               | 79 632             | 148 309 | 82 696 | 154 188 | 85 863 | 160 273 | 89 132 | 166 559 |

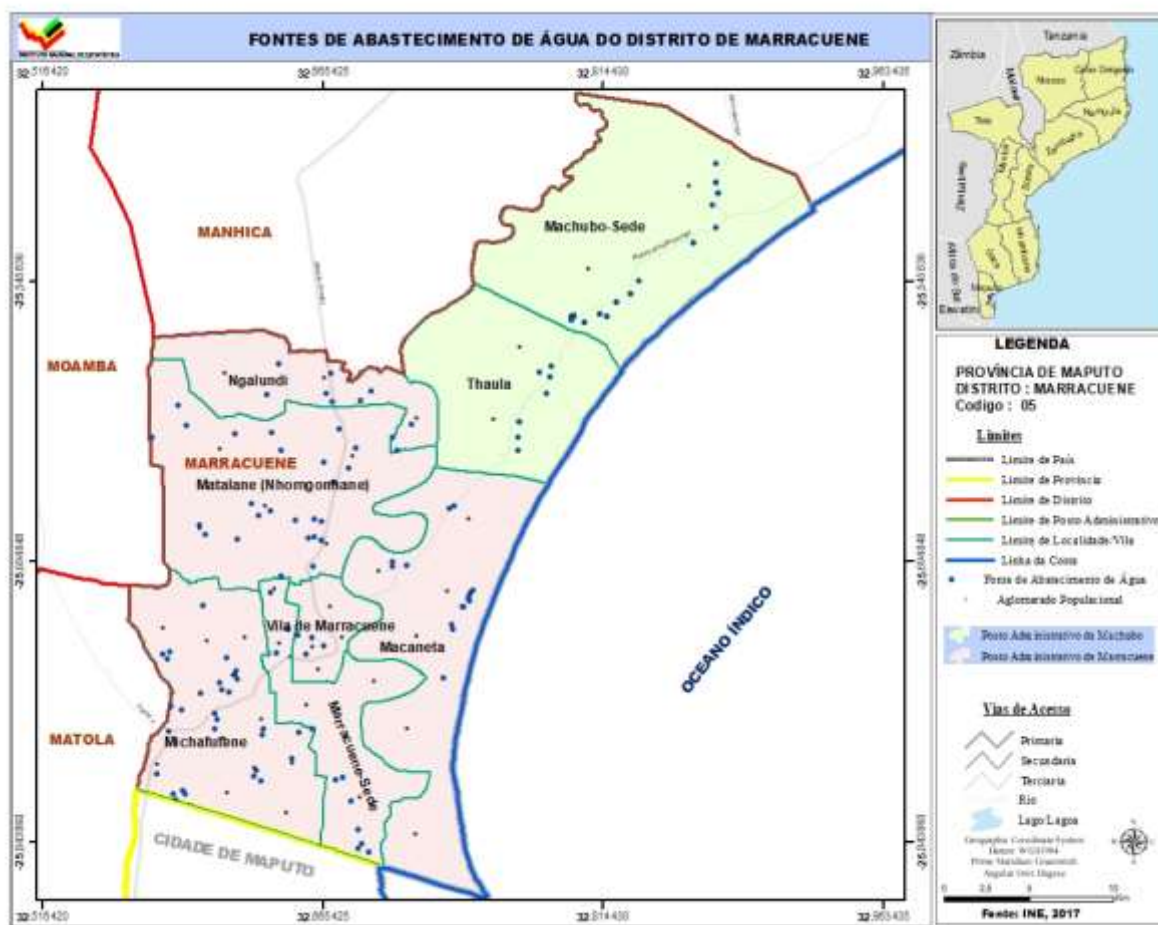
Fonte: INE - Instituto Nacional de Estatística, Projecções da População 2017-2050

**Gráfico 3.1 Pirâmide da População. Distrito de Marracuene, 2023**



Fonte: INE - Instituto Nacional de Estatística, Projeções da População 2017-2050

## 4. ABASTECIMENTO DE ÁGUA



**Quadro 4.1 - Abastecimento de água. Distrito de Marracuene, 2019 - 2023**

| Descrição               | 2019*   | 2020*   | 2021*   | 2022*   | 2023    |
|-------------------------|---------|---------|---------|---------|---------|
| Fontes de água          | 378     | 404     | 446     | 445     | 457     |
| População servida       | 202 950 | 211 770 | 230 530 | 252 430 | 258 730 |
| Fonte de água/1000 hab. | 1,55    | 1,59    | 1,69    | 1,62    | 1,61    |

Fonte: SDPI-Serviço Distrital de Planeamento e Infra-estrutura de Marracuene

**Quadro 4.2 - Número de furos, poços e nascentes de água operacionais. Distrito de Marracuene, 2019-2023**

| Unidade Territorial           | Nº de furos Operacionais |            |            |            |            | Nº de poços de água operacionais |           |           |           |           |
|-------------------------------|--------------------------|------------|------------|------------|------------|----------------------------------|-----------|-----------|-----------|-----------|
|                               | 2019                     | 2020       | 2021       | 2022       | 2023       | 2019                             | 2020      | 2021      | 2022      | 2023      |
| <b>Distrito de Marracuene</b> | <b>146</b>               | <b>166</b> | <b>189</b> | <b>128</b> | <b>128</b> | <b>46</b>                        | <b>46</b> | <b>46</b> | <b>46</b> | <b>46</b> |
| Marracuene                    | 134                      | 154        | 177        | 96         | 96         | 46                               | 46        | 46        | 46        | 46        |
| Machubo                       | 12                       | 12         | 12         | 32         | 32         | -                                | -         | -         | -         | -         |

Fonte: SDPI-Serviço Distrital de Planeamento e Infra-estrutura de Marracuene

Continua

**Quadro 4.2 - Número de furos, poços e nascentes de água operacionais. Distrito de Marracuene, 2019- 2023**

Continuação

| Unidade Territorial           | Nº de Nascentes de água |           |           |           |           |
|-------------------------------|-------------------------|-----------|-----------|-----------|-----------|
|                               | 2019*                   | 2020*     | 2021*     | 2022*     | 2023      |
| <b>Distrito de Marracuene</b> | <b>11</b>               | <b>11</b> | <b>11</b> | <b>11</b> | <b>11</b> |
| Marracuene                    | 4                       | 4         | 4         | 4         | 4         |
| Machubo                       | 7                       | 7         | 7         | 7         | 7         |

Fonte: SDPI-Serviço Distrital de Planeamento e Infra-estrutura de Marracuene

**Quadro 4.3 - População servida por fontes e sistemas de abastecimento de água. Distrito de Marracuene, 2019-2023**

| Unidade Territorial           | População servida por fontes de água |               |               |               |               |
|-------------------------------|--------------------------------------|---------------|---------------|---------------|---------------|
|                               | 2019                                 | 2020          | 2021          | 2022          | 2023          |
| <b>Província de Maputo</b>    | ...                                  | ...           | ...           | ...           | ...           |
| <b>Distrito de Marracuene</b> | <b>50 700</b>                        | <b>54 300</b> | <b>56 700</b> | <b>77 100</b> | <b>77 400</b> |
| Marracuene                    | 46 500                               | 50 700        | 53 100        | 64 800        | 65 100        |
| Machubo                       | 4 200                                | 3 600         | 3 600         | 12 300        | 12 300        |

Fonte: SDPI-Serviço Distrital de Planeamento e Infra-estrutura de Marracuene

Continua

**Quadro 4.3 - População servida por fontes e sistemas de abastecimento de água. Distrito de Marracuene, 2019-2023**

Continuação

| Unidade Territorial           | População servida por Sistemas de água |                |                |                |                |
|-------------------------------|--|----------------|----------------|----------------|----------------|
|                               | 2019                                   | 2020           | 2021           | 2022           | 2023           |
| <b>Província de Maputo</b>    | ...                                    | ...            | ...            | ...            | ...            |
| <b>Distrito de Marracuene</b> | <b>152 250</b>                         | <b>157 470</b> | <b>173 830</b> | <b>175 330</b> | <b>181 330</b> |
| Marracuene                    | 152 250                                | 157 470        | 172 330        | 173 830        | 178 330        |
| Machubo                       | -                                      | -              | 1 500          | 1 500          | 3 000          |

Fonte: SDPI-Serviço Distrital de Planeamento e Infra-estrutura de Marracuene

## 5. EDUCAÇÃO



**Quadro 5.1 - Escolas, alunos matriculados e professores em exercício segundo níveis de ensino. Distrito de Marracuene, 2021-2023**

| Nível de Ensino | Descrição                | Distrito de Marracuene |        |        |        | Provincia | Dist/Prov (%) |
|-----------------|--------------------------|------------------------|--------|--------|--------|-----------|---------------|
|                 |                          | 2019                   | 2020   | 2021   | 2022   | 2022      | 2022          |
| EP1             | Escolas                  | 12                     | 10     | 10     | 12     | 484       | 2.5           |
|                 | Alunos matriculados      | 43 504                 | 45 529 | 44 212 | 42 146 | 331 695   | 12.7          |
|                 | Mulheres                 | 21 289                 | 22 076 | 21 888 | 20 898 | 164 098   | 12.7          |
|                 | Professores em exercício | 823                    | 704    | 846    | 873    | 6 070     | 14.4          |
| EP2             | Escolas                  | 32                     | 33     | 34     | 32     | 395       | 8.1           |
|                 | Alunos matriculados      | 13 645                 | 14 735 | 19401  | 12 060 | 75 828    | 15.9          |
|                 | Mulheres                 | 6 981                  | 7 561  | 9575   | 5 587  | 36 168    | 15.4          |
|                 | Professores em exercício | 389                    | 345    | 450    | 306    | 1 566     | 19.5          |
| ESG1            | Escolas                  | 11                     | 2      | 4      | 4      | 88        | 4.5           |
|                 | Alunos matriculados      | 11 372                 | 13 954 | 15 512 | 16 459 | 108 034   | 15.2          |
|                 | Mulheres                 | 6 056                  | 7 557  | 8 252  | 8864   | 59 642    | 14.9          |
|                 | Professores em exercício | 264                    | 271    | 369    | 387    | 1 941     | 19.9          |

Continua

**Quadro 5.1 - Escolas, alunos matriculados e professores em exercício segundo níveis de ensino. Distrito de Marracuene, 2019 – 2023**

Continuação

| Nível de Ensino | Descrição                | Distrito de Marracuene |      |       |       | Província | Dist/Prov (%) |
|-----------------|--------------------------|------------------------|------|-------|-------|-----------|---------------|
|                 |                          | 2019                   | 2020 | 2021  | 2022  | 2022      | 2022          |
| ESG2            | Escolas                  | 1                      | 2    | 5     | 3     | 54        | 5,6           |
|                 | Alunos matriculados      | 3377                   | 4424 | 4 917 | 3 570 | 32 537    | 11,0          |
|                 | Mulheres                 | 1990                   | 2592 | 2 835 | 2 036 | 19 433    | 10,5          |
|                 | Professores em exercício | 264                    | 265  | 214   | 162   | 673       | 24,1          |

Fonte: SDEJDT - Serviço Distrital de Educação, Juventude e Tecnologia de Marracuene

**NOTA:** em 2023 houve alteração nos níveis de ensino, passando a haver três níveis nomeadamente Primário, Básico e Secundário. Portanto, o EP2 foi eliminado. No ensino secundário mantem-se o primeiro ciclo e o segundo ciclo. O nível primário passou a contar com a 6ª classe e o nível Básico contempla as classes que vão da 1ª à 9ª. Essa nova nomenclatura dos níveis de ensino, não permite a comparação dos dados do ensino primário do ano de 2023 em relação aos anos anteriores.

Considera-se:

**Ensino Primário**, escolas que lecionam da 1ª a 6ª Classe

**Ensino Básico**, escolas que lecionam da 1ª a 9ª Classe podendo algumas incluírem a 10ª classe

**Ensino Secundário do 1º Ciclo**, escolas que lecionam da 7ª a 10ª classe

**Ensino Secundário do 2º Ciclo**, escolas que lecionam a 11ª a 12ª classe

**Quadro 5.1a - Escolas, alunos matriculados e professores em exercício segundo níveis de ensino. Distrito de Marracuene, 2023**

| Nível de Ensino               | Descrição                | Distrito de Marracuene | Província | Dist/Prov(%) |
|-------------------------------|--------------------------|------------------------|-----------|--------------|
| Ensino Primário               | Escolas                  | 57                     | 489       | 11,7         |
|                               | Alunos Matriculados      | 54 695                 | 337 257   | 16,2         |
|                               | Mulheres                 | 26 959                 | 165 830   | 16,3         |
|                               | Professores em Exercício | 1 365                  | 4 130     | 33,1         |
| Ensino Básico                 | Escolas                  | 2                      | ...       | ...          |
|                               | Alunos Matriculados      | 1 073                  | ...       | ...          |
|                               | Mulheres                 | 494                    | ...       | ...          |
|                               | Professores em Exercício | 43                     | ...       | ...          |
| Ensino Secundário do 1º Ciclo | Escolas                  | 8                      | 53        | 15,1         |
|                               | Alunos Matriculados      | 29 523                 | 174 898   | 16,9         |
|                               | Mulheres                 | 16 374                 | 92 848    | 17,6         |
|                               | Professores em Exercício | 766                    | 3 443     | 22,2         |
| Ensino Secundário do 2º Ciclo | Escolas                  | 14                     | 35        | 40,0         |
|                               | Alunos Matriculados      | 7 551                  | 38 468    | 19,6         |
|                               | Mulheres                 | 4 265                  | 22 792    | 18,7         |
|                               | Professores em Exercício | 356                    | 1 133     | 31,4         |

Fonte: SDEJDT - Serviço Distrital de Educação, Juventude e Tecnologia de Marracuene

**Quadro 5.2 – Escolas e alunos matriculados no Ensino Primário Público segundo posto administrativo. Distrito de Marracuene, 2019 - 2023**

| Unidade Territorial    | Ano  | EP1     |                     |        |               | EP2     |                     |       |               |
|------------------------|------|---------|---------------------|--------|---------------|---------|---------------------|-------|---------------|
|                        |      | Escolas | Alunos matriculados |        | Raparigas (%) | Escolas | Alunos matriculados |       | Raparigas (%) |
|                        |      |         | HM                  | M      |               |         | HM                  | M     |               |
| Distrito de Marracuene | 2019 | 12      | 43 504              | 21 289 | 48,9          | 32      | 13 645              | 6 981 | 51,2          |
|                        | 2020 | 10      | 45 529              | 22 076 | 48,5          | 33      | 14 735              | 7 561 | 51,3          |
|                        | 2021 | 10      | 44 212              | 21 888 | 49,5          | 34      | 19 401              | 9 575 | 49,4          |
|                        | 2022 | 12      | 42 146              | 20 898 | 49,6          | 32      | 12 060              | 5 587 | 46,3          |
| Marracuene             | 2019 | 8       | 42 667              | 20 926 | 49,0          | 29      | 13 277              | 6 811 | 51,30         |
|                        | 2020 | 7       | 44 673              | 21 698 | 48,6          | 30      | 14 391              | 7 397 | 51,40         |
|                        | 2021 | 7       | 43 288              | 21 414 | 49,5          | 31      | 18 994              | 9 403 | 49,5          |
|                        | 2022 | 8       | 41 184              | 20 425 | 49,6          | 30      | 11 893              | 5 512 | 46,3          |
| Machubo                | 2019 | 4       | 837                 | 363    | 43,4          | 3       | 368                 | 170   | 46,20         |
|                        | 2020 | 3       | 856                 | 378    | 44,2          | 3       | 344                 | 164   | 47,67         |
|                        | 2021 | 3       | 924                 | 474    | 51,3          | 3       | 407                 | 172   | 42,3          |
|                        | 2022 | 4       | 962                 | 473    | 49,2          | 2       | 167                 | 75    | 44,9          |

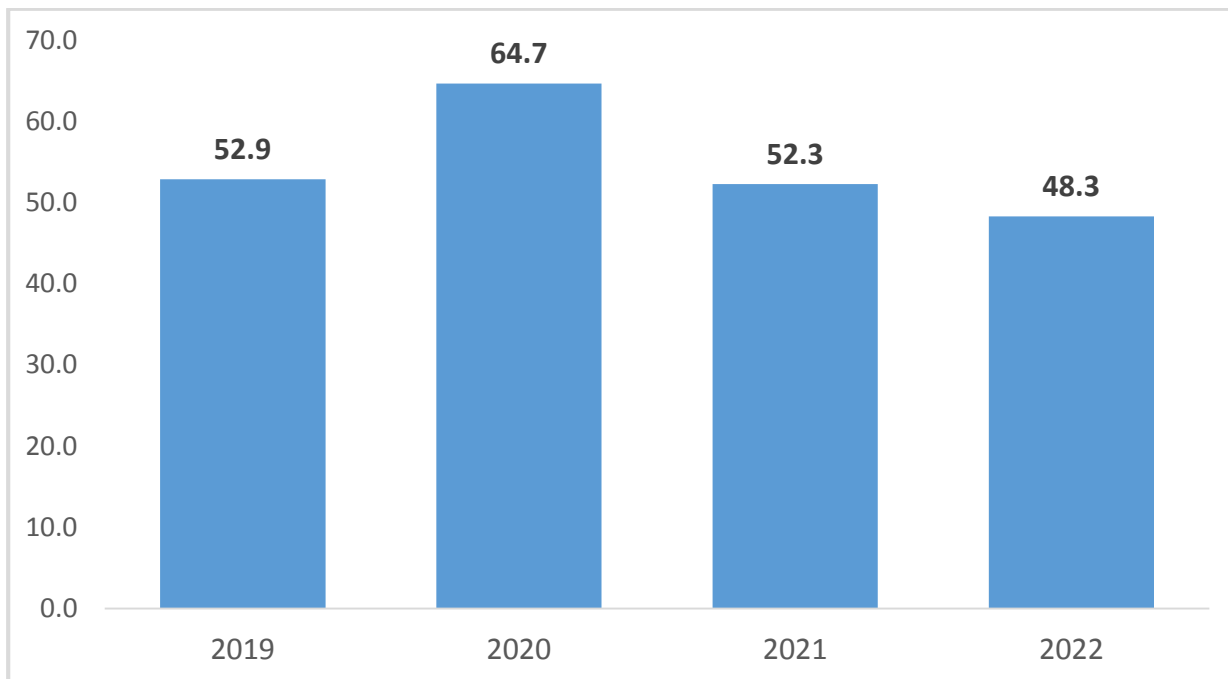
Fonte: SDEJDT - Serviço Distrital de Educação, Juventude e Tecnologia de Marracuene

**Quadro 5.3 – Escolas e alunos matriculados no Ensino Secundário Público segundo posto administrativo. Distrito de, 2019 - 2023**

| Unidade Territorial    | Ano  | ESG1    |                     |       |               | ESG2    |                     |       |               |
|------------------------|------|---------|---------------------|-------|---------------|---------|---------------------|-------|---------------|
|                        |      | Escolas | Alunos matriculados |       | Raparigas (%) | Escolas | Alunos matriculados |       | Raparigas (%) |
|                        |      |         | HM                  | M     |               |         | HM                  | M     |               |
| Distrito de Marracuene | 2019 | 11      | 11 372              | 6 056 | 53,3          | 1       | 3 377               | 1 990 | 58,9          |
|                        | 2020 | 2       | 13 954              | 7 557 | 54,2          | 2       | 4 424               | 2 592 | 58,6          |
|                        | 2021 | 4       | 15 512              | 8 252 | 53,2          | 5       | 4 917               | 2 835 | 57,7          |
|                        | 2022 | 4       | 16 459              | 8 864 | 53,9          | 3       | 3 570               | 2 036 | 57,0          |
| Marracuene             | 2019 | 11      | 11 372              | 6 056 | 53,3          | 1       | 3 377               | 1 990 | 58,9          |
|                        | 2020 | 1       | 13 813              | 7 557 | 54,7          | 2       | 4 424               | 2 592 | 58,6          |
|                        | 2021 | 3       | 15 316              | 8 151 | 53,4          | 3       | 4 917               | 2 835 | 57,7          |
|                        | 2022 | 3       | 16 216              | 8 719 | 35,4          | 3       | 3 570               | 2 036 | 57,0          |
| Machubo                | 2019 | ...     | ...                 | ...   | ...           | ...     | ...                 | ...   | ...           |
|                        | 2020 | 1       | 141                 | ...   | ...           | -       | -                   | -     | -             |
|                        | 2021 | 1       | 196                 | 101   | 51,5          | -       | -                   | -     | -             |
|                        | 2022 | 1       | 243                 | 145   | 59,7          | -       | -                   | -     | -             |

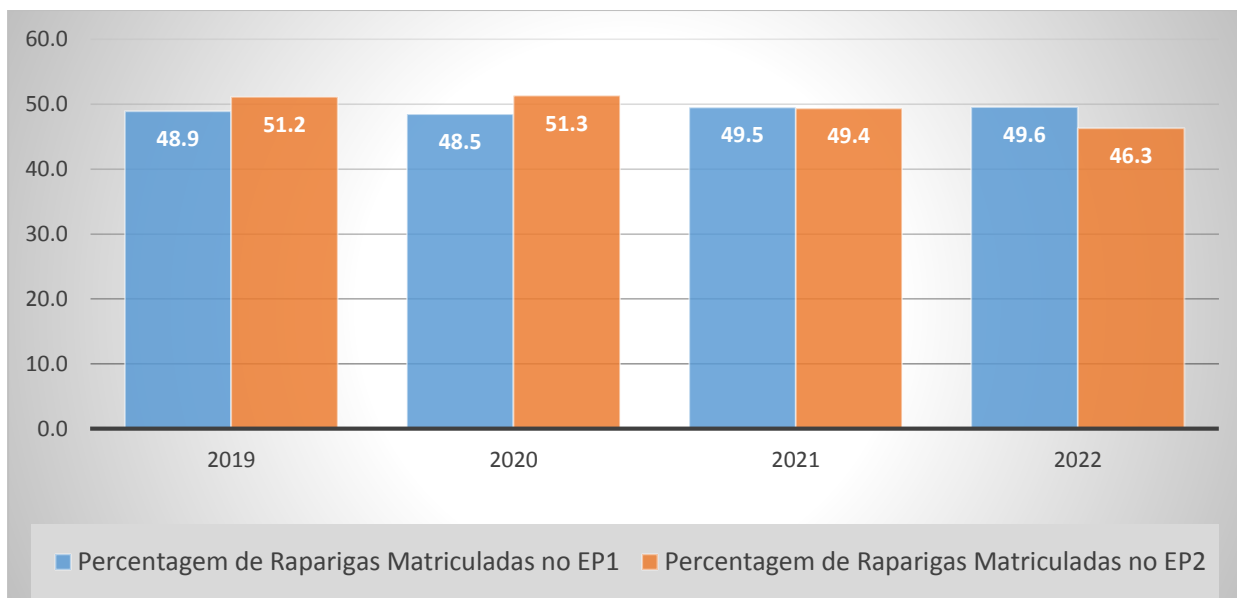
Fonte: SDEJDT - Serviço Distrital de Educação, Juventude e Tecnologia de Marracuene

**Gráfico 5.1 - Rácio aluno/ professor no ensino primário público do primeiro grau. Distrito de Marracuene, 2019 – 2022**



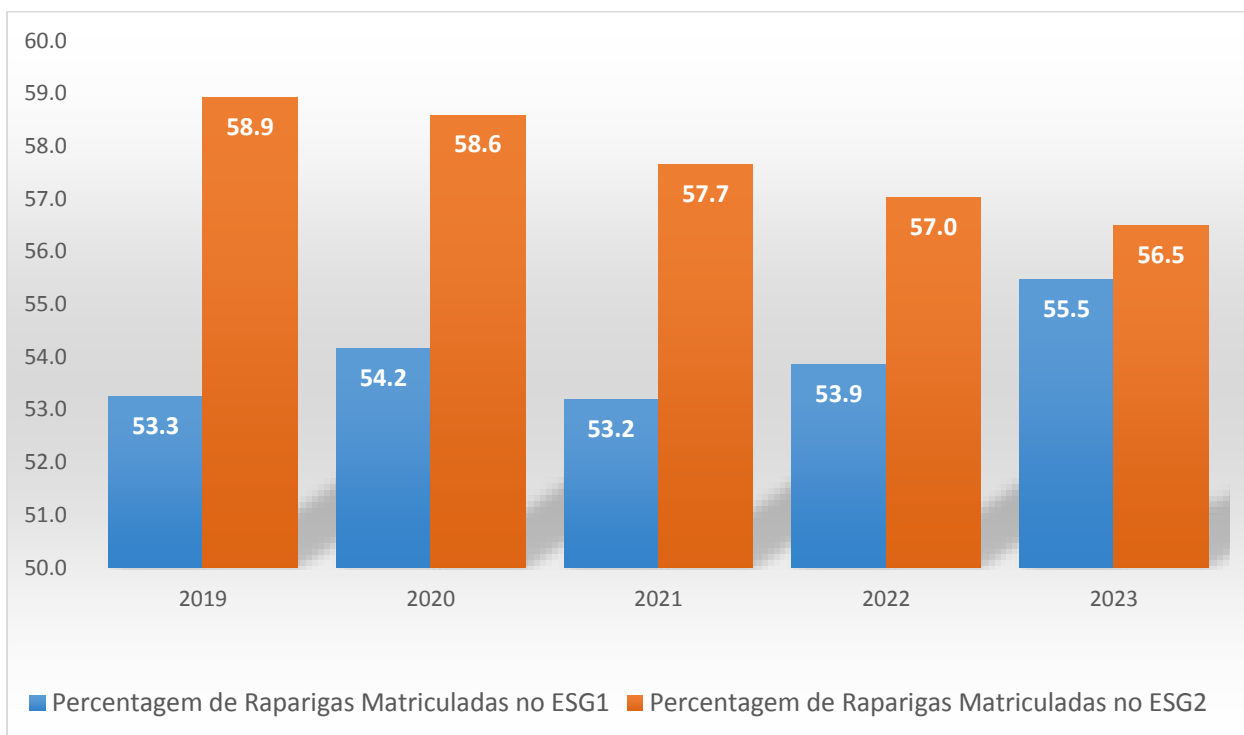
Fonte: SDEJDT - Serviço Distrital de Educação, Juventude e Tecnologia de Marracuene.

**Gráfico 5.2 - Percentagem de raparigas matriculadas no ensino primário do primeiro e segundo grau. Distrito de Marracuene, 2019 – 2022**



Fonte: SDEJDT - Serviço Distrital de Educação, Juventude e Tecnologia de Marracuene

**Gráfico 5.3 - Percentagem de raparigas matriculadas no ensino secundário do primeiro e segundo ciclo. Distrito de Marracuene, 2019 – 2023**



Fonte: SDEJDT - Serviço Distrital de Educação, Juventude e Tecnologia de Marracuene

## 6. SAÚDE



**Quadro 6.1 Unidades hospitalares. Distrito de Marracuene, 2019-2023**

| Unidade Territorial           | Hospitais |      |      |      |      | Centros de Saúde |           |           |           |           |
|-------------------------------|-----------|------|------|------|------|------------------|-----------|-----------|-----------|-----------|
|                               | 2019      | 2020 | 2021 | 2022 | 2023 | 2019             | 2020      | 2021      | 2022      | 2023      |
| <b>Distrito de Marracuene</b> | -         | -    | -    | -    | -    | <b>10</b>        | <b>11</b> | <b>11</b> | <b>11</b> | <b>12</b> |
| Marracuene                    | -         | -    | -    | -    | -    | 9                | 10        | 10        | 10        | 11        |
| Machubo                       | -         | -    | -    | -    | -    | 1                | 1         | 1         | 1         | 1         |

Fonte: SDSMAS- Serviço Distrital de Saúde, Mulher e Acção Social de Marracuene

**Quadro 6.1 Unidades hospitalares. Distrito de Magude, 2019-2023**

Continuação

| Unidade Territorial | Postos de Saúde |      |      |      |      |
|---------------------|-----------------|------|------|------|------|
|                     | 2019            | 2020 | 2021 | 2022 | 2023 |
| <b>Distrito</b>     | -               | -    | -    | -    | -    |
| Marracuene          | -               | -    | -    | -    | -    |
| Machubo             | -               | -    | -    | -    | -    |

Fonte: SDSMAS- Serviço Distrital de Saúde, Mulher e Acção Social de Marracuene

**Quadro 6.2 Camas de internamento e maternidade, segundo posto administrativo. Distrito de Marracuene, 2019-2023**

| Unidade Territorial           | Camas de internamento ou gerais |            |            |            |           | Camas de maternidade |           |            |            |            |
|-------------------------------|---------------------------------|------------|------------|------------|-----------|----------------------|-----------|------------|------------|------------|
|                               | 2019                            | 2020       | 2021       | 2022       | 2023      | 2019                 | 2020      | 2021       | 2022       | 2023       |
| <b>Distrito de Marracuene</b> | <b>146</b>                      | <b>144</b> | <b>146</b> | <b>167</b> | <b>70</b> | <b>100</b>           | <b>98</b> | <b>100</b> | <b>103</b> | <b>105</b> |
| Marracuene                    | 139                             | 137        | 139        | 160        | 63        | 93                   | 91        | 93         | 96         | 99         |
| Machubo                       | 7                               | 7          | 7          | 7          | 7         | 7                    | 7         | 7          | 7          | 6          |

Fonte: SDSMAS- Serviço Distrital de Saúde, Mulher e Acção Social de Marracuene

**Quadro 6.3 Serviço Materno Infantil, Distrito de Marracuene, 2019-2023**

| Unidade Territorial           | 1.ªs Consultas pré-natais |              |              |               |               | Partos institucionais |             |             |             |              |
|-------------------------------|---------------------------|--------------|--------------|---------------|---------------|-----------------------|-------------|-------------|-------------|--------------|
|                               | 2019                      | 2020         | 2021         | 2022          | 2023          | 2019                  | 2020        | 2021        | 2022        | 2023         |
| <b>Distrito de Marracuene</b> | <b>6 706</b>              | <b>3 787</b> | <b>8 576</b> | <b>10 661</b> | <b>13 449</b> | <b>4361</b>           | <b>2205</b> | <b>6532</b> | <b>8177</b> | <b>9 596</b> |
| Marracuene                    | 6563                      | 3695         | 8279         | 10233         | 13 002        | 4247                  | 2138        | 6342        | 7881        | 9 373        |
| Machubo                       | 143                       | 92           | 297          | 428           | 447           | 114                   | 67          | 190         | 296         | 223          |

Continua

**Quadro 6.3 Serviço Materno Infantil, Distrito de Marracuene, 2019–2023**

Continuação

| Unidade Territorial           | Consultas pós-parto |              |              |              |               |
|-------------------------------|---------------------|--------------|--------------|--------------|---------------|
|                               | 2019                | 2020         | 2021         | 2022         | 2023          |
| <b>Distrito de Marracuene</b> | <b>5 251</b>        | <b>2 513</b> | <b>7 078</b> | <b>8 633</b> | <b>10 361</b> |
| Marracuene                    | 5 133               | 2446         | 6 885        | 8 337        | 10 066        |
| Machubo                       | 118                 | 67           | 193          | 296          | 295           |

Fonte: SDSMAS- Serviço Distrital de Saúde, Mulher e Acção Social de Marracuene

**Quadro 6.4 Pessoal do Sistema Nacional de Saúde por Categoria, segundo posto administrativo. Distrito de Marracuene, 2019-2023**

| Unidade Territorial           | Médicos  |           |          |           |           | Técnicos Superiores |           |           |           |           |
|-------------------------------|----------|-----------|----------|-----------|-----------|---------------------|-----------|-----------|-----------|-----------|
|                               | 2019     | 2020      | 2021     | 2022      | 2023      | 2019                | 2020      | 2021      | 2022      | 2023      |
| <b>Distrito de Marracuene</b> | <b>9</b> | <b>11</b> | <b>9</b> | <b>13</b> | <b>12</b> | <b>19</b>           | <b>25</b> | <b>56</b> | <b>76</b> | <b>77</b> |
| Marracuene                    | 9        | 11        | 9        | 13        | 12        | 19                  | 25        | 56        | 76        | 77        |
| Machubo                       | -        | -         | -        | -         | -         | -                   | -         | -         | -         | -         |

Continua

**Quadro 6.4 Pessoal do Sistema Nacional de Saúde por Categoria, segundo posto administrativo. Distrito de Marracuene, 2019 – 2023**

Continuação

| Unidade Territorial           | Técnicos Médios |           |            |            |            | Enfermeiros |           |           |            |            |
|-------------------------------|-----------------|-----------|------------|------------|------------|-------------|-----------|-----------|------------|------------|
|                               | 2019            | 2020      | 2021       | 2022       | 2023       | 2019        | 2020      | 2021      | 2022       | 2023       |
| <b>Distrito de Marracuene</b> | <b>46</b>       | <b>94</b> | <b>252</b> | <b>252</b> | <b>255</b> | <b>46</b>   | <b>94</b> | <b>43</b> | <b>109</b> | <b>124</b> |
| Marracuene                    | 46              | 93        | 247        | 247        | 250        | 46          | 93        | 43        | 108        | 121        |
| Machubo                       | -               | 1         | 5          | 5          | 5          | -           | 1         | -         | 1          | 3          |

Continua

**Quadro 6.4 Pessoal do Sistema Nacional de Saúde por Categoria, segundo posto administrativo. Distrito de Marracuene, 2019-2023**

Continuação

| Unidade Territorial           | Técnicos Básicos |           |           |           |           |
|-------------------------------|------------------|-----------|-----------|-----------|-----------|
|                               | 2019             | 2020      | 2021      | 2022      | 2023      |
| <b>Distrito de Marracuene</b> | <b>50</b>        | <b>46</b> | <b>65</b> | <b>65</b> | <b>65</b> |
| Marracuene                    | 50               | 45        | 64        | 64        | 64        |
| Machubo                       | -                | 1         | 1         | 1         | 1         |

Fonte: SDSMAS- Serviço Distrital de Saúde, Mulher e Acção Social de Marracuene

**Quadro 6.4.1 Profissional de saúde por 1000 Habitantes. Distrito de Marracuene, 2019 – 2023**

| Indicador            | 2019 | 2020 | 2021 | 2022 | 2023 |
|----------------------|------|------|------|------|------|
| Médico/1000 hab.     | 0,04 | 0,04 | 0,03 | 0,05 | 0,04 |
| Enfermeiro/1000 hab. | 0,19 | 0,37 | 0,16 | 0,40 | 0,44 |

Fonte: SDSMAS- Serviço Distrital de Saúde, Mulher e Acção Social de Marracuene

**Quadro 6.5 Vacinas Administradas no Âmbito do Programa Alargado de Vacinação, por tipo, segundo posto administrativo. Distrito de Marracuene, 2019-2023**

| Unidade Territorial           | BCG          |              |              |              |              | DPT/Hep. B 3ª DOSE |              |              |              |               |
|-------------------------------|--------------|--------------|--------------|--------------|--------------|--------------------|--------------|--------------|--------------|---------------|
|                               | 2019         | 2020         | 2021         | 2022         | 2023         | 2019               | 2020         | 2021         | 2022         | 2023          |
| <b>Distrito de Marracuene</b> | <b>4 422</b> | <b>2 320</b> | <b>6 681</b> | <b>8 244</b> | <b>9 911</b> | <b>6 581</b>       | <b>3 035</b> | <b>8 416</b> | <b>9 953</b> | <b>10 676</b> |
| Marracuene                    | 4 308        | 2 255        | 6 490        | 7 942        | 9 478        | 6 454              | 2 945        | 8 142        | 9 589        | 10 256        |
| Machubo                       | 114          | 65           | 191          | 302          | 433          | 127                | 90           | 274          | 364          | 420           |

Continua

**Quadro 6.5 Vacinas Administradas no Âmbito do Programa Alargado de Vacinação, por tipo, segundo posto administrativo. Distrito de Marracuene, 2019-2023**

Continuação

| Unidade Territorial           | SARAMPO (VAS1) |              |              |              |               | SARAMPO (VAS2) |              |              |              |              |
|-------------------------------|----------------|--------------|--------------|--------------|---------------|----------------|--------------|--------------|--------------|--------------|
|                               | 2019           | 2020         | 2021         | 2022         | 2023          | 2019           | 2020         | 2021         | 2022         | 2023         |
| <b>Distrito de Marracuene</b> | <b>5 698</b>   | <b>2 995</b> | <b>7 857</b> | <b>9 537</b> | <b>10 121</b> | <b>6 397</b>   | <b>2 876</b> | <b>6 688</b> | <b>8 211</b> | <b>9 354</b> |
| Marracuene                    | 5 530          | 2 909        | 7 601        | 9 232        | 9 740         | 6 397          | 2 790        | 6 477        | 7 964        | 8 991        |
| Machubo                       | 168            | 86           | 256          | 305          | 381           | 168            | 86           | 211          | 247          | 363          |

Fonte: SDSMAS- Serviço Distrital de Saúde, Mulher e Acção Social de Marracuene

**Quadro 6.5.1 Taxa de Cobertura do Programa Alargado de Vacinação, por tipo de vacina administrada. Distrito de Marracuene, 2019-2023**

| Vacinas               | 2019 | 2020 | 2021 | 2022 | 2023  |       |
|-----------------------|------|------|------|------|-------|-------|
| <b>BCG</b>            |      | 59,9 | 30,6 | 75,0 | 91,0  | 155,0 |
| <b>DPT 1 +HB</b>      |      | 87,4 | 89,1 | 96,0 | 113,0 | 132,0 |
| <b>SARAMPO (VAS1)</b> |      | 77,2 | 39,5 | 88,0 | 105,0 | 144,0 |
| <b>SARAMPO (VAS2)</b> |      | 88,9 | 37,9 | 76,0 | 84,0  | 132,0 |

Fonte: SDSMAS- Serviço Distrital de Saúde, Mulher e Acção Social de Marracuene

## 7. ACÇÃO SOCIAL

**Quadro 7.1 - Atendimento infantil público e comunitário por sexo segundo posto administrativo. Distrito de Marracuene, 2019-2023**

| Unidade Territorial           | Infantários/escolinhas |      |      |           |           |
|-------------------------------|------------------------|------|------|-----------|-----------|
|                               | 2019                   | 2020 | 2021 | 2022      | 2023      |
| <b>Distrito de Marracuene</b> | ...                    | ...  | ...  | <b>14</b> | <b>14</b> |
| Marracuene                    | ...                    | ...  | ...  | 14        | 14        |
| Machubo                       | ...                    | ...  | ...  | -         | -         |

Continua

**Quadro 7.1 - Atendimento infantil público e comunitário por sexo segundo posto administrativo. Distrito de Marracuene, 2019 – 2023**

Continuação

| Unidade Territorial           | Crianças atendidas |     |      |     |      |     |            |            |            |            |
|-------------------------------|--------------------|-----|------|-----|------|-----|------------|------------|------------|------------|
|                               | HM                 | M   | HM   | M   | HM   | M   | HM         | M          | HM         | M          |
|                               | 2019               |     | 2020 |     | 2021 |     | 2022       |            | 2023       |            |
| <b>Distrito de Marracuene</b> | ...                | ... | ...  | ... | ...  | ... | <b>253</b> | <b>130</b> | <b>292</b> | <b>151</b> |
| Marracuene                    | ...                | ... | ...  | ... | ...  | ... | 253        | 130        | 292        | 151        |
| Machubo                       | ...                | ... | ...  | ... | ...  | ... | -          | -          | -          | -          |

Fonte: SDSMAS- Serviço Distrital de Saúde, Mulher e Acção Social de Marracuene

**Quadro 7.2 - Atendimento infantil privado por sexo segundo posto administrativo. Distrito de Marracuene, 2018 – 2022**

| Posto administrativo          | Infantários/escolinhas |      |      |           |           |
|-------------------------------|------------------------|------|------|-----------|-----------|
|                               | 2019                   | 2020 | 2021 | 2022      | 2023      |
| <b>Distrito de Marracuene</b> | ...                    | ...  | ...  | <b>49</b> | <b>49</b> |
| Marracuene                    | ...                    | ...  | ...  | 49        | 49        |
| Machubo                       | ...                    | ...  | ...  | -         | -         |

Continua

**Quadro 7.2 - Atendimento infantil privado por sexo segundo posto administrativo. Distrito de Marracuene, 2019-2023**

Continuação

| Posto administrativo          | Crianças atendidas |     |      |     |      |     |             |     |              |            |
|-------------------------------|--------------------|-----|------|-----|------|-----|-------------|-----|--------------|------------|
|                               | HM                 | M   | HM   | M   | HM   | M   | HM          | M   | HM           | M          |
|                               | 2019               |     | 2020 |     | 2021 |     | 2022        |     | 2023         |            |
| <b>Distrito de Marracuene</b> | ...                | ... | ...  | ... | ...  | ... | <b>1040</b> | ... | <b>1 468</b> | <b>787</b> |
| Marracuene                    | ...                | ... | ...  | ... | ...  | ... | ...         | ... | 1 468        | 787        |
| Machubo                       | ...                | ... | ...  | ... | ...  | ... | ...         | ... | -            | -          |

Fonte: SDSMAS- Serviço Distrital de Saúde, Mulher e Acção Social de Marracuene

**Quadro 7.3 - Atendimento infantil público, comunitário e privado por sexo segundo posto administrativo, Distrito de Marracuene, 2019-2023**

| Posto Administrativo          | Infantários/escolinhas |      |           |           |           |
|-------------------------------|------------------------|------|-----------|-----------|-----------|
|                               | 2019                   | 2020 | 2021      | 2022      | 2023      |
| <b>Distrito de Marracuene</b> | ...                    | ...  | <b>62</b> | <b>63</b> | <b>63</b> |
| Marracuene                    | ...                    | ...  | 62        | 63        | 63        |
| Machubo                       | ...                    | ...  | -         | -         | -         |

Continua

**Quadro 7.3 - Atendimento infantil público, comunitário e privado por sexo segundo posto administrativo, Distrito de Marracuene, 2019-2023**

Continuação

| Posto Administrativo          | Crianças atendidas |     |      |     |      |     |             |     |              |            |
|-------------------------------|--------------------|-----|------|-----|------|-----|-------------|-----|--------------|------------|
|                               | HM                 | M   | HM   | M   | HM   | M   | HM          | M   | HM           | M          |
|                               | 2019               |     | 2020 |     | 2021 |     | 2022        |     | 2023         |            |
| <b>Distrito de Marracuene</b> | ...                | ... | ...  | ... | ...  | ... | <b>1043</b> | ... | <b>1 778</b> | <b>938</b> |
| Marracuene                    | ...                | ... | ...  | ... | ...  | ... | ...         | ... | 1 778        | 938        |
| Machubo                       | ...                | ... | ...  | ... | ...  | ... | ...         | ... | -            | -          |

Fonte: SDSMAS- Serviço Distrital de Saúde, Mulher e Acção Social de Marracuene

## 8. AGRICULTURA, PRODUÇÃO ANIMAL E ACTIVIDADES DOS SERVIÇOS RELACIONADOS

**Quadro 8.1 - Associações e Extensionistas, segundo posto administrativo. Distrito de Marracuene, 2019-2023**

| Unidade Territorial           | Associações |           |           |           |           |
|-------------------------------|-------------|-----------|-----------|-----------|-----------|
|                               | 2019        | 2020      | 2021      | 2022      | 2023      |
| <b>Distrito de Marracuene</b> | <b>37</b>   | <b>37</b> | <b>37</b> | <b>35</b> | <b>41</b> |
| Marracuene                    | 29          | 29        | 29        | 33        | 39        |
| Machubo                       | 8           | 8         | 8         | 2         | 2         |

Continua

**Quadro 8.1 - Associações e Extensionistas, segundo posto administrativo. Distrito de Marracuene, 2019-2023**

Continuação

| Unidade Territorial           | Extensionistas |           |          |           |          |           |           |           |           |           |
|-------------------------------|----------------|-----------|----------|-----------|----------|-----------|-----------|-----------|-----------|-----------|
|                               | 2019           |           | 2020     |           | 2021     |           | 2022      |           | 2023      |           |
|                               | M              | HM        | M        | MH        | M        | MH        | M         | MH        | M         | MH        |
| <b>Distrito de Marracuene</b> | <b>9</b>       | <b>10</b> | <b>9</b> | <b>11</b> | <b>9</b> | <b>20</b> | <b>15</b> | <b>24</b> | <b>10</b> | <b>20</b> |
| Marracuene                    | 9              | 8         | 9        | 9         | 9        | 18        | 14        | 19        | 9         | 16        |
| Machubo                       | -              | 2         | -        | 2         | -        | 2         | 1         | 5         | 1         | 4         |

Fonte: SDAE - Serviço Distrital de Actividade Económicas de Marracuene

**Quadro 8.2 - Agricultores assistidos, segundo posto administrativo. Distrito de Marracuene, 2019-2023**

| Unidade Territorial           | Agricultores Assistidos |            |              |              |              |              |              |              |              |              |
|-------------------------------|-------------------------|------------|--------------|--------------|--------------|--------------|--------------|--------------|--------------|--------------|
|                               | 2019                    |            | 2020         |              | 2021         |              | 2022         |              | 2023         |              |
|                               | M                       | MH         | M            | MH           | M            | MH           | M            | MH           | M            | MH           |
| <b>Distrito de Marracuene</b> | <b>499</b>              | <b>469</b> | <b>3 281</b> | <b>6 484</b> | <b>4 443</b> | <b>5 795</b> | <b>3 847</b> | <b>6 068</b> | <b>2 241</b> | <b>3 735</b> |
| Marracuene                    | 3 960                   | 4 813      | 2 887        | 5 734        | 4 127        | 5 099        | 1 346        | 3 944        | 1 457        | 2 054        |
| Machubo                       | 539                     | 656        | 394          | 750          | 316          | 696          | 2 501        | 2 124        | 784          | 1 681        |

Fonte: SDAE - Serviço Distrital de Actividades Económicas de Marracuene

**Quadro 8.3 – Efectivos Bovino, segundo posto administrativo. Distrito de Marracuene, 2019 - 2023**

| Unidade Territorial           | 2019          | 2020          | 2021          | 2022          | 2023          |
|-------------------------------|---------------|---------------|---------------|---------------|---------------|
| <b>Distrito de Marracuene</b> | <b>11 105</b> | <b>12 600</b> | <b>13 452</b> | <b>13 979</b> | <b>14 530</b> |
| Marracuene                    | 7 634         | 8 878         | 9 393         | 5 591         | 5 857         |
| Machubo                       | 3 471         | 3 722         | 4 059         | 8 388         | 8 673         |

Fonte: SDAE - Serviço Distrital de Actividades Económicas de Marracuene

## 9. AQUACULTURA

**Quadro 9.1 - Tanques existentes e povoados, segundo posto administrativo. Distrito de Marracuene, 2019 -2023**

|                               | Tanques existentes |           |           |          |          |
|-------------------------------|--------------------|-----------|-----------|----------|----------|
|                               | 2019               | 2020      | 2021      | 2022     | 2023     |
| <b>Distrito de Marracuene</b> | <b>58</b>          | <b>57</b> | <b>68</b> | <b>1</b> | <b>9</b> |
| Marracuene                    | 58                 | 57        | 68        | 1        | 9        |
| Machubo                       | -                  | -         | -         | -        | -        |

Continua

**Quadro 9.1 - Tanques existentes e povoados, segundo posto administrativo. Distrito de Marracuene, 2019-2023**

Continuação

|                               | Tanques povoados |           |           |          |           |
|-------------------------------|------------------|-----------|-----------|----------|-----------|
|                               | 2019             | 2020      | 2021      | 2022     | 2023      |
| <b>Distrito de Marracuene</b> | <b>42</b>        | <b>39</b> | <b>36</b> | <b>4</b> | <b>13</b> |
| Marracuene                    | 42               | 39        | 36        | 4        | 13        |
| Machubo                       | -                | -         | -         | -        | -         |

Fonte: SDAE - Serviço Distrital de Actividades Económicas de Marracuene

**Quadro 9.2 - Gaiolas existentes e povoadas, segundo posto administrativo. Distrito de Marracuene, 2019-2023**

|                               | Gaiolas existentes |      |      |      |      |
|-------------------------------|--------------------|------|------|------|------|
|                               | 2019               | 2020 | 2021 | 2022 | 2023 |
| <b>Distrito de Marracuene</b> | <b>10</b>          | -    | -    | -    | -    |
| Marracuene                    | 10                 | -    | -    | -    | -    |
| Machubo                       | -                  | -    | -    | -    | -    |

Continua

**Quadro 9.2 - Gaiolas construídas e povoadas, segundo posto administrativo. Distrito de Marracuene, 2019-2023**

Continuação

|                               | Gaiolas povoadas |      |      |      |      |
|-------------------------------|------------------|------|------|------|------|
|                               | 2019             | 2020 | 2021 | 2022 | 2023 |
| <b>Distrito de Marracuene</b> | <b>10</b>        | -    | -    | -    | -    |
| Marracuene                    | 10               | -    | -    | -    | -    |
| Machubo                       | -                | -    | -    | -    | -    |

Fonte: SDAE - Serviço Distrital de Actividades Económicas de Marracuene

**Quadro 9.3 - Associações e empresas de aquacultura, segundo posto administrativo. Distrito de Marracuene, 2019-2023**

|                               | Associações de piscicultores |          |      |      |      |
|-------------------------------|------------------------------|----------|------|------|------|
|                               | 2019                         | 2020     | 2021 | 2022 | 2023 |
| <b>Distrito de Marracuene</b> | <b>1</b>                     | <b>1</b> | -    | -    | -    |
| Marracuene                    | 1                            | 1        | -    | -    | -    |
| Machubo                       | -                            | -        | -    | -    | -    |

Continua

**Quadro 9.3 - Associações e empresas de aquacultura, segundo posto administrativo. Distrito de Marracuene, 2019-2023**

Continuação

|                               | Empresas de aquacultura |      |      |      |      |
|-------------------------------|-------------------------|------|------|------|------|
|                               | 2019                    | 2020 | 2021 | 2022 | 2023 |
| <b>Distrito de Marracuene</b> | -                       | -    | -    | -    | -    |
| Marracuene                    | -                       | -    | -    | -    | -    |
| Machubo                       | -                       | -    | -    | -    | -    |

Fonte: SDAE - Serviço Distrital de Actividades Económicas de Marracuene

**Quadro 9.4 - Piscicultores e aquacultores, segundo posto administrativo. Distrito de Marracuene, 2019-2023**

| Unidade Territorial           | Piscicultores |          |           |   |           |   |           |           |           |          |
|-------------------------------|---------------|----------|-----------|---|-----------|---|-----------|-----------|-----------|----------|
|                               | 2019          |          | 2020      |   | 2021      |   | 2022      |           | 2023      |          |
|                               | HM            | M        | HM        | M | HM        | M | HM        | M         | HM        | M        |
| <b>Distrito de Marracuene</b> | <b>12</b>     | <b>2</b> | <b>11</b> | - | <b>15</b> | - | <b>12</b> | <b>11</b> | <b>15</b> | <b>1</b> |
| Marracuene                    | 12            | 2        | 11        | - | 14        | - | -         | -         | 15        | 1        |
| Machubo                       | -             | -        | -         | - | 1         | - | 11        | 10        | -         | -        |

Continua

**Quadro 9.4 - Piscicultores e aquacultores, segundo posto administrativo. Distrito de Marracuene, 2019-2023**

Continuação

| Unidade Territorial           | Aquacultores |   |      |   |      |   |      |   |      |   |
|-------------------------------|--------------|---|------|---|------|---|------|---|------|---|
|                               | 2019         |   | 2020 |   | 2021 |   | 2022 |   | 2023 |   |
|                               | HM           | M | HM   | M | HM   | M | HM   | M | HM   | M |
| <b>Distrito de Marracuene</b> | -            | - | -    | - | -    | - | -    | - | -    | - |
| Marracuene                    | -            | - | -    | - | -    | - | -    | - | -    | - |
| Machubo                       | -            | - | -    | - | -    | - | -    | - | -    | - |

Fonte: SDAE - Serviço Distrital de Actividades Económicas de Marracuene

**Quadro 9.5 - Produção de peixe (Toneladas) segundo posto administrativo. Distrito de Marracuene 2019-2023**

| Unidade Territorial           | Produção (t)   |                |                |                |                |
|-------------------------------|----------------|----------------|----------------|----------------|----------------|
|                               | 2019           | 2020           | 2021           | 2022           | 2023           |
| <b>Distrito de Marracuene</b> | <b>1 727,0</b> | <b>1 219,6</b> | <b>1 718,6</b> | <b>2 500,0</b> | <b>2 481,2</b> |
| Marracuene                    | 1 727,0        | 1 219,6        | 1 718,6        | 1 750,0        | 1 984,96       |
| Machubo                       | -              | -              | -              | 750,0          | 496,24         |

Fonte: SDAE - Serviço Distrital de Actividades Económicas de Marracuene

## 10. TURISMO

**Quadro 10.1 – Estabelecimentos Hoteleiros, segundo posto administrativo. Distrito de Marracuene, 2019-2023**

| Unidade Territorial           | Nº de Estabelecimentos hoteleiros |            |            |            |            |
|-------------------------------|-----------------------------------|------------|------------|------------|------------|
|                               | 2019                              | 2020       | 2021       | 2022       | 2023       |
| <b>Província de Maputo</b>    | ...                               | ...        | ...        | ...        | ...        |
| <b>Distrito de Marracuene</b> | <b>222</b>                        | <b>281</b> | <b>384</b> | <b>486</b> | <b>524</b> |
| Marracuene                    | 199                               | 191        | 381        | 483        | 489        |
| Machubo                       | 3                                 | 3          | 3          | 3          | 5          |

Continua

**Quadro 10.1 – Estabelecimentos Hoteleiros, segundo posto administrativo. Distrito de Marracuene, 2019-2023**

Continuação

| Unidade Territorial           | Nº de quartos |              |              |              |              |
|-------------------------------|---------------|--------------|--------------|--------------|--------------|
|                               | 2019          | 2020         | 2021         | 2022         | 2023         |
| <b>Província de Maputo</b>    | ...           | ...          | ...          | ...          | ...          |
| <b>Distrito de Marracuene</b> | <b>2 223</b>  | <b>2 410</b> | <b>2 511</b> | <b>2 697</b> | <b>2 849</b> |
| Marracuene                    | 2 206         | 2 206        | 2 206        | <b>2 670</b> | <b>2 821</b> |
| Machubo                       | 17            | 17           | 17           | <b>27</b>    | <b>28</b>    |

Continua

**Quadro 10.1 – Estabelecimentos Hoteleiros, segundo posto administrativo. Distrito de Marracuene, 2019-2023**

Continuação

| Unidade Territorial           | Nº de camas  |              |              |              |              |
|-------------------------------|--------------|--------------|--------------|--------------|--------------|
|                               | 2019         | 2020         | 2021         | 2022         | 2023         |
| <b>Província de Maputo</b>    | ...          | ...          | ...          | ...          | ...          |
| <b>Distrito de Marracuene</b> | <b>2 809</b> | <b>2 996</b> | <b>3 062</b> | <b>3 353</b> | <b>3 713</b> |
| Marracuene                    | 2 782        | 1 782        | 2 782        | <b>3 299</b> | <b>3 685</b> |
| Machubo                       | 27           | 27           | 27           | <b>54</b>    | <b>28</b>    |

Fonte: SDAE-Serviço Distrital de Actividades Económicas de Marracuene

## 11. FINANÇAS PÚBLICAS

**Quadro 11.1 - Mapa de Execução Orçamental do Distrito de Marracuene, 2019-2023**

|   |                                    | <b>Valores em (10<sup>3</sup>)</b> |                       |                       |                       |                       |
|---|------------------------------------|------------------------------------|-----------------------|-----------------------|-----------------------|-----------------------|
| <b>Periodo</b>                                  |                                    | <b>2019</b>                        | <b>2020</b>           | <b>2021</b>           | <b>2022</b>           | <b>2023</b>           |
| <b>Receitas Arrecadadas</b>                     |                                    |                                    |                       |                       |                       |                       |
| <b>1 Total de Fontes de Recurso de Receitas</b> |                                    | <b>360 885 889,97</b>              | <b>503 888 380,11</b> | <b>545 265 887,15</b> | <b>978 852 937,34</b> | <b>871 241 834,09</b> |
| Orçamento do Estado                             | Despesas Correntes (funcionamento) | 349 520 067,00                     | 478 404 197,76        | 519 673 401,40        | 948 872 157,02        | 853 222 862,20        |
|   | Despesas de Investimento           | 6 101 753,66                       | 11 012 069,27         | 7 585 332,00          | 8 387 213,84          | 1 867 835,78          |
| Receitas Arrecadadas                            | Próprias                           | 5 264 069,31                       | 14 382 838,56         | 17 785 961,00         | 21 335 846,11         | 15 915 680,52         |
|   | Consignadas                        | 0,00                               | 89 274,52             | 221 192,75            | 257 720,37            | 235 455,59            |
| <b>Despesas Realizadas</b>                      |                                    |                                    |                       |                       |                       |                       |
| <b>2 Total de Despesas Realizadas</b>           |                                    | <b>360 885 889,97</b>              | <b>503 888 380,11</b> | <b>545 265 887,15</b> | <b>978 852 937,34</b> | <b>871 241 834,09</b> |
| <b>2.1 Despesa Realizada de Funcionamento</b>   |                                    | <b>354 784 136,31</b>              | <b>492 876 310,84</b> | <b>537 680 555,15</b> | <b>970 465 723,50</b> | <b>869 373 998,31</b> |
| Fontes de Recurso para Funcionamento            | Despesas Corrente (funcionamento)  | 349 520 067,00                     | 478 404 197,76        | 519 673 401,40        | 948 872 157,02        | 853 222 862,20        |
|   | Próprias                           | 5 264 069,31                       | 14 382 838,56         | 17 785 961,00         | 21 335 846,11         | 15 915 680,52         |
|   | Consignadas                        | 0,00                               | 89 274,52             | 221 192,75            | 257 720,37            | 235 455,59            |
| <b>2.2 Despesa Realizada de Investimento</b>    |                                    | <b>6 101 753,66</b>                | <b>11 012 069,27</b>  | <b>7 585 332,00</b>   | <b>8 387 213,84</b>   | <b>1 867 835,78</b>   |
| Fontes de Recurso para Investimento             | Despesas de Investimento           | 6 101 753,66                       | 11 012 069,27         | 7 585 332,00          | 8 387 213,84          | 1 867 835,78          |
|   | Próprias                           | -                                  | -                     | -                     | -                     | -                     |
|   | Consignadas                        | -                                  | -                     | -                     | -                     | -                     |

Fonte: Secretaria Distrital de Marracuene

## 12. INSTITUIÇÕES FINANCEIRAS E MEIOS DE PAGAMENTO

**Quadro 12.1 - Instituições financeiras. Distrito de Marracuene, 2019-2023**

| Instituições Financeiras       | Distrito de Marracuene |      |      |      |      |
|--------------------------------|------------------------|------|------|------|------|
|                                | 2019                   | 2020 | 2021 | 2022 | 2023 |
| Número de Balcões              | 3                      | 3    | 3    | 3    | 3    |
| Coop de Crédito                | -                      | -    | -    | -    | 1    |
| Instituições de Micro Finanças | 1                      | 1    | 1    | 10   | 53   |
| Outros                         | -                      | -    | -    | -    | -    |

Continua

**Quadro 12.1 - Instituições financeiras. Distrito de Marracuene, 2019-2023**

Continuação

| Instituições Financeiras       | Província de Maputo |      |      |      |      |
|--------------------------------|---------------------|------|------|------|------|
|                                | 2019                | 2020 | 2021 | 2022 | 2023 |
| Número de Balcões              | 77                  | 73   | ...  | 69   | 71   |
| Coop de Crédito                | -                   | -    | ...  | ...  | 18   |
| Instituições de Micro Finanças | 9                   | 5    | ...  | ...  | 505  |
| Outros                         | -                   | -    | ...  | ...  | -    |

Fonte: Banco de Moçambique

**Quadro 12.2 - Meios de Pagamento (ATM's e POS's). Distrito de Marracuene, 2019-2023**

| Meios de Pagamento | Distrito de Marracuene |      |      |      |      |
|--------------------|------------------------|------|------|------|------|
|                    | 2019                   | 2020 | 2021 | 2022 | 2023 |
| <b>ATM's</b>       | 10                     | 10   | 18   | 16   | 10   |
| <b>POS's</b>       | 488                    | 551  | 639  | 666  | 627  |

Continua

**Quadro 12.2 - Meios de Pagamento (ATM's e POS's). Distrito de Marracuene, 2019-2023**

Continuação

| Meios de Pagamento | Província de Maputo |       |       |       |       |
|--------------------|---------------------|-------|-------|-------|-------|
|                    | 2019                | 2020  | 2021  | 2021  | 2023  |
| <b>ATM's</b>       | 235                 | 225   | 216   | 209   | 194   |
| <b>POS's</b>       | 5 673               | 5 759 | 6 087 | 6 081 | 5 664 |

Fonte: Banco de Moçambique

## 13. GLOSSÁRIO

**Agricultores assistidos:** conjunto de produtores agrícolas abrangidos pelos serviços de extensão. Portanto, camponeses que, periodicamente, lhes são transmitidas técnicas melhoradas de produção, pelo extensionista.

**Aquacultura:** actividade que consiste na criação de espécies aquáticas em ambiente controlado, a fim de gerar renda e alimento.

**Associação agrária** – É uma organização de camponeses ou produtores agrícolas ou agropecuários orientados à satisfação dos interesses comuns, ligados com a produção, processamento e comercialização de produtos agropecuários. A associação pode ser ou não registada legalmente.

**Consultas de 0 – 4 anos:** atenção e episódios agudos e crónicos, assim com a coordenação e acompanhamento efectivo aos problemas de desenvolvimento da criança. Tem como componentes:

- Supervisão da saúde;
- Avaliação do crescimento e desenvolvimento;
- Avaliação psicossocial da criança e da família e;
- Imunização.

**Consultas pós-parto:** consultas feitas a uma mulher que acaba de dar, não importa se deu ou não o parto na unidade hospitalar.

**Consultas pré-natais:** acompanhamento feito a uma gestante desde o momento que confirma a gravidez até o período do parto. É realizado mensalmente.

**Densidade populacional (demográfica):** medida expressa pela relação entre a população e a superfície do território, geralmente aplicada a seres humanos. É expressa em habitantes por quilómetros quadrados (hab./km<sup>2</sup>).

**Extensionista-** individuo com formação média/superior em agropecuária que garante a transmissão, de forma contínua, de informações úteis aos produtores agropecuários, com intuito de adquirirem capacidades e atitudes necessárias para a produção agrária.

**Partos institucionais:** partos realizados nas unidades hospitalares.

**Rácio alunos/Professor-** média de alunos assistidos por um professor.

**Receita Consignada:** receita pública proveniente de tributos- impostos, taxas ou contribuições especiais- estabelecido em dispositivo legal que a vincula na totalidade, ou em parte, a um ou mais objectivos específicos.

**Sistema de abastecimento de água:** equipamento instalado para captação, tratamento e distribuição de água para o consumo doméstico.

**Saúde materno-infantil:** conjunto de cuidados e acompanhamentos feitos a partir da gravidez até os cuidados da criança até aos 14 anos.



INSTITUTO NACIONAL DE ESTATÍSTICA

Rua da Agricultura, nº185, Cidade da Matola, Maputo

Tel: 87 507 4791